

# **ΤΑΞΙΔΙΑ ΣΤΟΝ ΦΑΝΤΑΣΤΙΚΟ ΚΟΣΜΟ ΤΩΝ ΔΗΜΙΟΥΡΓΩΝ**

Θα ξεκινήσεις το ταξίδι σου με μια βαλίτσα σπαρμένη όνειρα και χρώματα για φανταστικές

χώρες, θα συναντήσεις χιλιάδες ανθρώπους στον δρόμο σου που θα φορούν καπέλα

και κοστούμια και θα μοιάζουν μεταξύ τους, θα γίνεις καπετάνιος σε μακρινές θάλασσες

και πολύχρωμους ωκεανούς, θα παίξεις με σπασμένα παιχνίδια και στο τέλος του ταξιδιού σου

θα γνωρίσεις έναν ζωγράφο που θα σε ξεναγήσει στην όμορφη χώρα της τέχνης.

# **ΤΑΞΙΔΙΑ ΜΕ ΤΟΝ ΖΩΓΡΑΦΟ ΤΗΣ ΧΑΡΑΣ ΚΑΙ ΤΟΥ ΟΝΕΙΡΟΥ**


**ΑΛΕΞΗΣ ΑΚΡΙΘΑΚΗΣ**

# ΛΙΓΑ ΛΟΓΙΑ ΓΙΑ ΤΟΝ ΖΩΓΡΑΦΟ

**Ο Αλέξης Ακριθάκης (1939 - 19 Σεπτεμβρίου 1994) ήταν Έλληνας ζωγράφος.**

**Γεννήθηκε στην Αθήνα το 1939. Έζησε στο Παρίσι μεταξύ 1957 και 1961, ενώ από το 1968 ως το 1970 παρέμεινε στο Βερολίνο με υποτροφία του γερμανικού κράτους (DAAD). Στη συνέχεια μοίρασε το χρόνο του μεταξύ Αθηνών και Ευρώπης. Πραγματοποίησε ατομικές εκθέσεις στην Ελλάδα και το εξωτερικό (Βερολίνο, Αμβούργο, Μόναχο, Τορίνο, Γενεύη), ενώ συμμετείχε σε σημαντικές ομαδικές παρουσιάσεις στην Ευρώπη. Ο Ακριθάκης ασχολήθηκε με την εικονογράφηση βιβλίων, τη σκηνογραφία και το design.**

# ΕΡΓΑ ΤΟΥ ΖΩΓΡΑΦΟΥ ΑΛΕΞΗ ΑΚΡΙΘΑΚΗ







# **ΤΙ ΘΑ ΚΑΝΟΥΜΕ**

**Όπως βλέπουμε στη σελίδα 77 του βιβλίου μας θα ετοιμαστούμε να ταξιδέψουμε με τη φαντασία μας και σε αυτό ταξίδι θα μας συντροφέψει ο ζωγράφος Αλέξης Ακριθάκης με τις υπέροχες φανταστικές ζωγραφιές του.**

## ΣΤΟ ΒΙΒΛΙΟ ΜΑΣ ΥΠΑΡΧΟΥΝ ΑΥΤΑ ΤΑ ΤΡΙΑ ΕΡΓΑ ΤΟΥ ΖΩΓΡΑΦΟΥ







**1. Παρατηρούμε τα τρία έργα του Ακριθάκη. Στο πρώτο έργο βλέπουμε ένα αεροπλάνο που είναι έτοιμο να απογειωθεί.**

**2. Στο δεύτερο έργο βλέπουμε μία βαλίτσα με ρόδες και χαρούμενα χρώματα. Έχει πάνω της σχήματα όπου και αυτά είναι πολύχρωμα. Έτσι θα ήταν μία βαλίτσα που μέσα θα είχε τα όνειρά μας.**

**3. Στο τρίτο έργο του ζωγράφου βλέπουμε ένα χάρτη, μία μαγική χώρα για παιχνίδια και φανταστικές δημιουργίες. Έχει το κιτρινο της άμμου και το μπλε της θάλασσας, έχει σχήματα πολύχρωμα και βέλη που δείχνουν που θέλουμε να πάμε.**

Παρατήρησε τα έργα του Αλέξη Ακριθάκη και φτιάξε μια ιστορία για ένα φανταστικό ταξίδι που θα ήθελες να κάνεις. Δες τα έργα του ζωγράφου στη σελίδα 77 αλλά και τα παρακάτω έργα.



# **ΥΛΙΚΑ ΠΟΥ ΘΑ ΧΡΕΙΑΣΤΟΥΜΕ**

**Χάρτι από το μπλόκ μας η κάποιο A4**

**Ένα μολύβι για να σχεδιάσουμε πρώτα τη ζωγραφιά μας σχέδια, σχήματα.**

**Και μετά για να το χρωματίσουμε θα μπορούσαμε να χρησιμοποιήσουμε μαρκαδόρους, η ξυλομπογιές, η λαδοπαστέλ, η κυρομπογιές.**

**Να είστε καλά μέχρι το επόμενο μάθημα  
σας εύχομαι καλή δημιουργία.**

**Θα ήταν πολύ όμορφο να μου  
φωτογραφίζετε τα έργα σας και να μου τα  
στέλνετε σε μήνυμα μέσω το e class.**

**Θα ήθελα τέλος να γραφτείτε όλοι στο e  
class.**

**ΚΑΛΕΣ ΔΗΜΙΟΥΡΓΙΕΣ**